

Aguachica-Cesar, marzo 20 2026

**DICTAMEN DE REVISOR FISCAL
A LA JUNTA DIRECTIVA DE LA CAMARA DE COMERCIO DE AGUACHICA
ESTADOS FINANCIEROS 2025**

El desarrollo de mis actividades está sujeta a las disposiciones consagradas en las leyes que regulan mi profesión y en los Estatutos de la Entidad. En concordancia con la normatividad vigente, presento informe y dictamen correspondiente al período transcurrido entre el 1^o de enero y el 31 de diciembre de 2025.

Informe sobre los Estados Financieros

He auditado los Estados Financieros de la CAMARA DE COMERCIO DE AGUACHICA (en adelante la entidad), que comprenden el Estado de Situación Financiera al 31 de diciembre de 2025, y sus correspondientes Estado de Resultados Integral, Estado de cambios en el Patrimonio y Estado Flujo de Efectivo por el año que terminó en esa fecha y sus respectivas notas, que incluyen las políticas contables significativas y otra información explicativa, las cuales forman parte integral de los mismos.

Responsabilidad de la administración en relación con los Estados Financieros

La administración es responsable por la adecuada preparación y presentación fiel de los estados financieros de conformidad con Normas de Contabilidad y de Información Financiera para Pymes en Colombia. Esta responsabilidad incluye: diseñar, implementar y mantener el control interno relevante para la preparación y presentación de estados financieros libres de errores de importancia material, bien sea por fraude o error; seleccionar y aplicar las políticas contables apropiadas, así como establecer los estimados razonables en las circunstancias.

Responsabilidad del Revisor Fiscal

Mi responsabilidad consiste en expresar una opinión sobre los estados financieros basado en mi auditoría. Obtuve las informaciones necesarias para cumplir mis funciones y efectué mi examen de acuerdo con las normas de auditoría vigentes en Colombia. Dichas normas exigen que cumpla los requerimientos de ética, así como la planificación y ejecución de la auditoría con el fin de obtener una seguridad razonable sobre si los estados financieros están libres de errores de importancia material.

Una auditoría de Estados Financieros comprende realizar procedimientos para obtener evidencia de auditoría sobre los montos y revelaciones en los Estados Financieros. Los procedimientos seleccionados dependen del juicio del revisor fiscal, incluyendo la evaluación del riesgo de errores de importancia material en los Estados Financieros. En la evaluación de esos riesgos, el Revisor Fiscal considera el control interno relevante para la preparación y presentación fiel de los Estados Financieros, con el fin de diseñar procedimientos de auditoría que sean apropiados en las circunstancias. Una auditoría también incluye políticas contables apropiadas y de la razonabilidad de las estimaciones contables realizadas por la administración, así como evaluar la presentación de los estados financieros en su conjunto.

Considero que la evidencia de auditoría que he obtenido proporciona una base razonable para fundamentar la opinión que expreso a continuación.

Opinión

En mi opinión, los Estados Financieros arriba mencionados, tomados fielmente de los libros de contabilidad, debidamente certificados y adjuntos a este informe, presentan razonablemente, en todos los aspectos de importancia material, la situación financiera de la entidad, al 31 de diciembre de 2025, así como el Estado de Resultados de sus operaciones, el Estado de Cambios en el Patrimonio y el Estado de Flujo de Efectivo, correspondiente al ejercicio terminado en dicha fecha, de conformidad con el Nuevo Marco Normativo técnico Contable vigente en Colombia para Pymes, aplicadas de manera uniforme con el año anterior.

Otros asuntos

Los estados financieros terminados el 31 de diciembre de 2024 que se presentan exclusivamente para fines de comparación, fueron auditados por mí de los cuales exprese mi opinión en la fecha correspondiente.

Informe sobre otros requerimientos legales regulatorios

Con base en el alcance de mi examen, en mi concepto durante el año 2025.

- La Cámara de Comercio de Aguachica ha llevado su contabilidad conforme a las normas legales y a la técnica contable vigente en Colombia, acogiendo particularmente para las Cámaras de Comercio lo dispuesto en el decreto 4698 de 2005 expedido por el Ministerio de Comercio, Industria y Turismo.

- Las operaciones registradas en los libros y los actos de la administración de la Cámara se ajustan a la Ley, los estatutos y a las decisiones de la Junta Directiva.
- La correspondencia, los comprobantes de las cuentas se conservan adecuadamente.
- Las medidas de control interno adoptadas por la Entidad para la conservación, protección y salvaguarda de sus bienes y de terceros en su poder son adecuadas.
- En cumplimiento de la Ley 603 de Julio de 2000 sobre propiedad intelectual o derechos de autor, se han tomado las medidas necesarias para contar con las autorizaciones debidamente soportadas en contratos de licencias de uso vigentes, según inventarios y documentos en poder de la entidad.
- Durante el período sujeto a examen los pagos correspondientes a aportes parafiscales y seguridad social, como son: salud, pensión y riesgos profesionales se establecieron y pagaron de conformidad a las normas vigentes sobre la materia.
- La entidad se encuentra al día en el pago de sus obligaciones tanto con los proveedores, como con sus obligaciones laborales, tributarias y de servicios públicos.
- En cumplimiento del artículo 38 de la ley 222 de 1995 conceptúo que en el informe de gestión presentado por la administración existe concordancia con las cifras contenidas en los Estados Financieros 2025 y mi evaluación no abarca ningún otro aspecto de dicho informe.
- De acuerdo a la información suministrada por el Área Jurídica, durante el periodo 2025, se determina que a la entidad llegaron:

RELACIÓN P.Q.R. 2025

| No. | CONCEPTO | CANTIDAD |
|-----|------------------------|----------|
| 1 | Peticiones | 252 |
| 2 | Derechos de peticiones | 30 |
| 3 | Tutelas | 4 |
| 4 | Quejas | 2 |
| 5 | Demandas judiciales | 0 |

En cada uno de los conceptos anteriores la entidad ha quedado exonerada de cualquier situación y sin ninguna consecuencia en contra de la Cámara.

● Financieramente la entidad presenta la siguiente información:

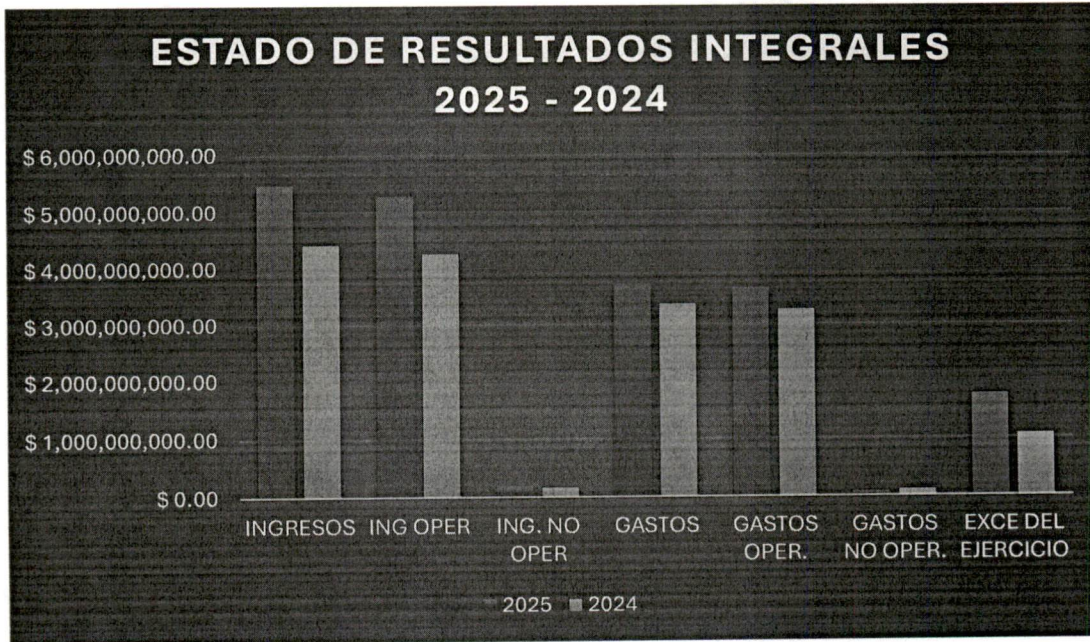
A los Honorables miembros de la junta directiva de la CÁMARA DE COMERCIO DE AGUACHICA

Situación financiera de la cámara de comercio de Aguachica año gravable 2025

**CAMARA DE COMERCIO DE AGUACHICA
NIT 800073355-4
ESTADO DE RESULTADOS INTEGRALES
DEL 01 DE ENERO AL 31 DE DICIEMBRE 2025**

| | 2025 | 2024 | V. ABSOLUTA | V. RELATIVA |
|--|-------------------------|-------------------------|-------------------------|---------------|
| INGRESOS | | | | |
| INGRESOS OPERACIONALES | 5.290.933.721,00 | 4.260.171.257,00 | 1.030.762.464,00 | 24,20% |
| TOTAL INGRESOS | 5.290.933.721,00 | 4.260.171.257,00 | 1.030.762.464,00 | 24,20% |
| GASTOS | | | | |
| OPERACIONALES DE ADMINISTRACION | 3,630,193,461.86 | 3.237.925.703,28 | 392,267,758.58 | 12,11% |
| GASTO DE PERSONAL | 2.196.973.996,00 | 2.073.061.987,00 | 123.912.009,00 | 5,98% |
| HONORARIOS | 130.180.600,00 | 122.275.333,00 | 7.905.267,00 | 6,47% |
| IMPUESTOS | 4.933.460,00 | 6.578.800,00 | -1.645.340,00 | -25,01% |
| SOFTWARE / USO DE LICENCIAS | 9.206.958,00 | 12.046.959,00 | -2.840.001,00 | -23,57% |
| CONTRIBUCIONES Y AFILIACIONES | 45.712.646,00 | 46.153.278,00 | -440.632,00 | -0,95% |
| SEGUROS | 18.241.393,00 | 18.143.913,05 | 97.479,95 | 0,54% |
| SERVICIOS | 160.977.185,75 | 145.045.836,39 | 15.931.349,36 | 10,98% |

| | | | | |
|-----------------------------------|-------------------------|-------------------------|-----------------------|----------------|
| MANTENIMIENTO Y REPARACIONES | 202,684,704.00 | 191.716.919,25 | 10,967,784.75 | 5,72% |
| ADECUACION E INSTALACION | 4.288.800,00 | 38.808.780,00 | -34.519.980,00 | -88,95% |
| GASTOS DE VIAJE | 64.549.908,00 | 56.616.439,00 | 7.933.469,00 | 14,01% |
| DEPRECIACIONES | 77.343.247,88 | 109.798.828,62 | -32.455.580,74 | -29,56% |
| PUBLICACIONES Y PUBLICIDAD | 3.817.560,00 | 8.401.035,00 | -4.583.475,00 | -54,56% |
| DIVERSOS | 711,283,003.23 | 409.277.594,97 | 302,005,408.26 | 73.79 |
| OPERACIONALES DE VENTAS | 22.078.000,00 | 22.450.859,00 | -372.859,00 | -1,66% |
| SERVICIOS | 22.078.000,00 | 22.450.859,00 | -372.859,00 | -1,66% |
| TOTAL GASTOS OPERACIONALES | 3,652,271,461.86 | 3.260.376.562,28 | 391,894,899.58 | 12,02% |
| EXCEDENTES OPERACIONAL | 1,638,662,259.14 | 999.794.694,72 | 638,867,564.42 | 63,90% |
| OTROS INGRESOS | 193.073.455,73 | 167.662.453,66 | 25.411.002,07 | 15,16% |
| FINANCIEROS | 193.055.445,73 | 167.662.453,66 | 25.392.992,07 | 15,15% |
| DIVERSOS | 18.010,00 | 0,00 | 18.010,00 | 100% |
| OTROS GASTOS | 74,186,410.68 | 108.079.504,23 | -32.389.974,40 | -29,97% |
| FINANCIEROS | 47,037,904.68 | 84.237.098,23 | -37,199,193.55 | -44.16 |
| GASTOS EXTRAORDINARIOS | 27.148.506,00 | 23.842.406,00 | 3.306.100,00 | 13,87% |
| EXCEDENTES DEL EJERCICIO | 1.757.549.304,19 | 1.059.377.644,15 | 698.171.660,04 | 65,90% |



| FLUJO DE CAJA 2025 | |
|---|------------------|
| SALDO DE EFECTIVO Y EQUIVALENTE A EFECTIVO 2024 | \$ 1.462.146.540 |
| RECAUDO VIGENCIA 2025 | \$ 5.484.007.177 |
| TOTAL EFECTIVO DISPONIBLE | \$ 6.946.153.717 |
| TOTAL EGRESOS VIGENCIA 2025 | \$ 4.628.752.908 |
| SALDO DE EFECTIVO Y EQUIVALENTE A EFECTIVO 2025 | \$ 2.317.400.809 |

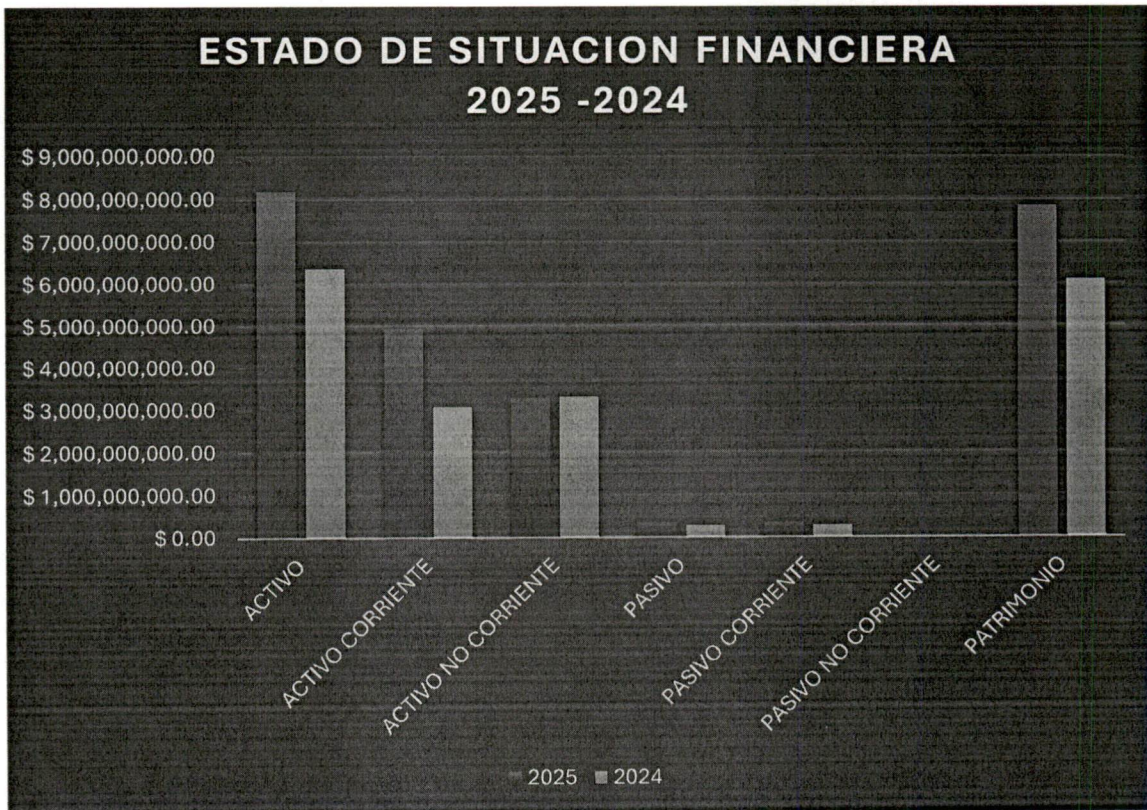
ESTADO DE SITUACIÓN FINANCIERA 2025

CAMARA DE COMERCIO DE AGUACHICA
NIT 800073355-4
ESTADO DE SITUACION FINANCIERA
A 31 DE DICIEMBRE 2025

| | 2025 | 2024 | V. ABSOLUTA | V. RE-LATIVA |
|--|------------------|------------------|----------------|--------------|
| ACTIVO | | | | |
| ACTIVO CORRIENTE | | | | |
| EFECTIVO Y EQUIVALENTE A EFECTIVO | 2.317.400.809,00 | 1.462.146.540,00 | 855.254.269,00 | 58,49% |
| CAJA | 1.910.478,00 | 1.294.983,00 | 615.495,00 | 47,53% |
| BANCOS | 2.315.490.331,00 | 1.460.851.557,00 | 854.638.774,00 | 58,50% |

| | | | | |
|--|-------------------------|-------------------------|-------------------------|----------------|
| ACTIVOS FINANCIEROS | 2.555.169.560,00 | 1.554.714.797,00 | 1.000.454.763,00 | 64,35% |
| CERTIFICADOS | 2.555.169.560,00 | 1.554.714.797,00 | 1.000.454.763,00 | 64,35% |
| CUENTAS COMERCIALES POR COBRAR Y OTRAS CUENTAS POR COBRAR | 52.294.054,00 | 49.816.724,00 | 2.477.330,00 | 4,97% |
| CLIENTES | 23.640.012,00 | 25.356.782,00 | -1.716.770,00 | -6,77% |
| CUENTAS POR COBRAR A TRABAJADORES | 21.739.442,00 | 22.139.442,00 | -400.000,00 | -1,81% |
| DEUDORES VARIOS | 6.914.600,00 | 2.320.500,00 | 4.594.100,00 | 197,98% |
| TOTAL ACTIVO CORRIENTE | 4.924.864.423,00 | 3.066.678.061,00 | 1.858.186.362,00 | 60,59% |
| ACTIVO NO CORRIENTE | | | | |
| PROPIEDADES, PLANTA Y EQUIPO | 3.275.954.125,00 | 3.307.332.773,00 | -31.378.648,00 | -0,95% |
| TERRENOS | 1.474.064.898,13 | 1.474.064.898,00 | 0,13 | 0,00% |
| CONSTRUCCIONES Y EDIFICACIONES | 1.937.766.311,00 | 1.937.766.311,00 | 0,00 | 0,00% |
| EQUIPO DE OFICINA | 283.144.825,18 | 278.634.825,00 | 4.510.000,18 | 1,62% |
| EQUIPO COMPUTAC.Y COMUNICAC | 311.436.387,84 | 301.614.388,00 | 9.821.999,84 | 3,26% |
| DEPRECIACION ACUMULADA | -762.090.897,15 | -684.747.649,00 | -77.343.248,15 | 11,30% |
| REMANENTES PROPIEDAD, PLANTA Y EQUIPO | 31.632.600,00 | | 31.632.600,00 | |
| TOTAL ACTIVO NO CORRIENTE | 3.275.954.125,00 | 3.307.332.773,00 | -31.378.648,00 | -0,95% |
| TOTAL ACTIVO | 8.200.818.548,00 | 6.374.010.834,00 | 1.826.807.714,00 | 28,66% |
| PASIVO | | | | |
| PASIVO CORRIENTE | | | | |
| CUENTAS COMERCIALES POR PAGAR Y OTRAS CUENTAS POR PAGAR | 94.220.866,00 | 80.924.712,00 | 13.296.154,00 | 16,43% |
| CUENTAS CORRIENTES COMERCIALES | 30.106.401,00 | 22.181.328,00 | 7.925.073,00 | 35,73% |
| COSTOS Y GASTOS POR PAGAR | | 2.982.000,00 | -2.982.000,00 | 100,00% |
| RETENCION EN LA FUENTE | 11.697.787,00 | 5.310.100,00 | 6.387.687,00 | 120,29% |
| IMPUESTO A LAS VENTAS RETENIDO | 3.657.769,00 | 792.000,00 | 2.865.769,00 | 361,84% |
| IMPUESTO DE IND Y CCIO RETENID | 1.419.920,00 | 896.000,00 | 523.920,00 | 58,47% |
| RETENCION Y APORTES DE NOMINA | 30.318.089,00 | 29.894.884,00 | 423.205,00 | 1,42% |
| ACREEDORES VARIOS | 17.020.900,00 | 18.868.400,00 | -1.847.500,00 | -9,79% |
| IMPUESTOS, GRAVAMENES Y TASAS | 6.135.833,00 | 1.663.000,00 | 4.472.833,00 | 268,96% |
| IMPOVENTAS POR PAGAR | 6.135.833,00 | 1.663.000,00 | 4.472.833,00 | 268,96% |
| BENEFICIOS A LOS EMPLEADOS | 208.170.956,00 | 181.607.217,00 | 26.563.739,00 | 14,63% |

| | | | | |
|--|-------------------------|-------------------------|-------------------------|----------------|
| SALARIOS POR PAGAR | 42.336,00 | | 42.336,00 | |
| CESANTIAS CONSOLIDADAS | 100.196.889,00 | 90.220.660,00 | 9.976.229,00 | 11,06% |
| INTERESES SOBRE CESANTIAS | 12.012.786,00 | 10.491.021,00 | 1.521.765,00 | 14,51% |
| PRIMA DE SERVICIOS | 0,00 | | 0,00 | |
| VACACIONES CONSOLIDADAS | 44.813.205,00 | 35.495.403,00 | 9.317.802,00 | 26,25% |
| PRESTACIONES EXTRALEGALES | 41.748.040,00 | 35.502.933,00 | 6.245.107,00 | 17,59% |
| APORTES EMPLEADOR | 9.357.700,00 | 9.897.200,00 | -539.500,00 | -5,45% |
| OTROS PASIVOS NO FINANCIEROS | 43.462.400,00 | 18.536.716,00 | 24.925.684,00 | 134,47% |
| ANTICIPOS Y AVANCES RECIBIDOS | 1.829.051,00 | 3.539.451,00 | -1.710.400,00 | -48,32% |
| INGRESOS REC PARA TERCEROS | 41.633.349,00 | 14.997.265,00 | 26.636.084,00 | 177,61% |
| TOTAL PASIVO CORRIENTE | 351.990.055,00 | 282.731.645,00 | 69.258.410,00 | 24,50% |
| TOTAL PASIVO | 351.990.055,00 | 282.731.645,00 | 69.258.410,00 | 24,50% |
| PATRIMONIO | | | | |
| CAPITAL SOCIAL | 2.119.713.505,00 | 1.779.831.097,00 | 339.882.408,00 | 19,10% |
| FONDO SOCIAL | 2.119.713.505,00 | 1.779.831.097,00 | 339.882.408,00 | 19,10% |
| RESERVAS | 2.003.329.357,00 | 1.283.834.122,00 | 719.495.235,00 | 56,04% |
| RESERVAS INVERSIONES | 2.003.329.357,00 | 1.283.834.122,00 | 719.495.235,00 | 56,04% |
| RESULTADOS DEL EJERCICIO | 1.757.549.304,00 | 1.059.377.644,00 | 698.171.660,00 | 65,90% |
| EXCEDENTES DEL EJERCICIO | 1.757.549.304,00 | 1.059.377.644,00 | 698.171.660,00 | 65,90% |
| RESULTADO DE EJERC ANTERIO- RES | 1.968.236.327,00 | 1.968.236.327,00 | 0,00 | 0,00% |
| GANANCIAS ACUMULADAS-IFRS | 1.968.236.327,00 | 1.968.236.327,00 | 0,00 | 0,00% |
| TOTAL PATRIMONIO | 7.848.828.493,00 | 6.091.279.190,00 | 1.757.549.303,00 | 28,85% |
| TOTAL PASIVO + PATRIMONIO | 8.200.818.548,00 | 6.374.010.835,00 | 1.826.807.713,00 | 28,66% |



ACTIVO: es un recurso controlado por la CAMARA como resultado de sucesos pasados, del que la CAMARA espera obtener, en el futuro, beneficios económicos. Representan los bienes y derechos tangibles e intangibles de propiedad de la CAMARA, que, en la medida de su utilización, son fuente potencial de beneficios presentes o futuros.

Comprende los siguientes grupos:

Efectivo y equivalente a efectivo
Activos Financieros
Cuentas por cobrar
Propiedades, planta y equipo

ACTIVOS CORRIENTES: Son todos los recursos susceptibles de convertirse en efectivo o que puedan ser utilizados para la venta en un periodo siguiente de doce meses.

ACTIVOS NO CORRIENTE: Son los activos que permanecen por más de un año o que no se convierten fácilmente en efectivo, están conformados por los activos fijos, las cuentas por cobrar que tenga una edad superior a un año y otros activos.

PASIVOS: Representan las obligaciones presentes contraídas por la CAMARA, derivadas de sucesos pasados en desarrollo del giro ordinario de su actividad, que al vencimiento de la cual, para cancelarlas, la CAMARA espera desprenderse de recursos que incorporan beneficios económicos, pagaderas en dinero, bienes o en servicios.

PASIVOS CORRIENTES: Son las obligaciones o deudas que la CAMARA debe pagar en el corto plazo, por lo que exige una disponibilidad de recursos igualmente en el corto plazo, para lo cual la CAMARA debe tener la capacidad suficiente para generar ese flujo de efectivo.

PASIVOS NO CORRIENTES: está formado por las deudas y obligaciones de la CAMARA que deben ser pagadas en un plazo mayor a un año.

| ESTADO DE CAMBIO EN EL PATRIMONIO 2025 | | | |
|--|---------------------|---------------------|-----------------------|
| PATRIMONIO | 2025 | 2024 | AUMENTO O DISMINUCION |
| CAPITAL SOCIAL | \$ 2.119.713.505,00 | \$ 1.779.831.097,00 | \$ 339.882.408,00 |
| RESERVAS | \$ 2.003.329.357,00 | \$ 1.283.834.122,00 | \$ 719.495.235,00 |
| RESULTADO DEL EJERCICIO | \$ 1.757.549.304,00 | \$ 1.059.377.644,00 | \$ 698.171.660,00 |
| RESULTADOS DE EJERCICIOS ANTERIORES | \$ 1.968.236.327,00 | \$ 1.968.236.327,00 | \$ 0,00 |
| TOTAL PATRIMONIO | \$ 7.848.828.493,00 | \$ 6.091.279.190,00 | \$ 1.757.549.303,00 |

INDICADORES FINANCIEROS:

1. INDICADORES DE LIQUIDEZ

1.1. CAPITAL DE TRABAJO

| | | | | |
|---------------------------|----------|----------------------------|---|--------------------|
| CAPITAL DE TRABAJO | = | ACTIVOS CORRIENTES | - | PASIVOS CORRIENTES |
| CAPITAL DE TRABAJO | = | \$ 4.924.864.423,00 | - | \$ 351.990.055,00 |
| CAPITAL DE TRABAJO | = | \$ 4.572.874.368,00 | | |

Esto indica que la CAMARA, paga sus pasivos corrientes acorto plazo y aún le quedan **\$4.572.874.368,00**, de sus activos corrientes

1.2. RAZON CORRIENTE

| | | | | |
|-----------------|---|---------------------|---|--------------------|
| RAZON CORRIENTE | = | ACTIVOS CORRIENTES | / | PASIVOS CORRIENTES |
| RAZON CORRIENTE | = | \$ 4.924.864.423,00 | / | \$ 351.990.055,00 |
| RAZON CORRIENTE | = | \$ 13,99 | | |

Indica que por cada peso que la **CAMARA** deba pagar al corto plazo, tiene \$ 13,99 (trece pesos con 99 centavos) para responder.

2. ENDEUDAMIENTO

2.1. ENDEUDAMIENTO TOTAL

| | | | | |
|---------------------|---|-------------------|---|---------------------|
| ENDEUDAMIENTO TOTAL | = | PASIVO TOTAL | / | ACTIVO TOTAL |
| ENDEUDAMIENTO TOTAL | = | \$ 351.990.055,00 | / | \$ 8.200.818.548,00 |
| ENDEUDAMIENTO TOTAL | = | 4,29% | | |

Indica que los recursos de la CAMARA están financiados en un **4,29%** por los terceros; es decir, que el **4,29%** de los recursos de la CAMARA corresponden a los terceros.

2.2. ENDUDAMIENTO PATRIMONIAL

| | | | | |
|--------------------------|---|-------------------|---|---------------------|
| ENDUDAMIENTO PATRIMONIAL | = | PASIVO TOTAL | / | PATRIMONIO TOTAL |
| ENDUDAMIENTO PATRIMONIAL | = | \$ 351.990.055,00 | / | \$ 7.848.828.493,00 |
| ENDUDAMIENTO PATRIMONIAL | = | 4,48% | | |

Indica que las deudas que tiene la CAMARA representan el **4,48%** del patrimonio líquido; es decir, que sus deudas son menores que su patrimonio líquido.

2.3. ENDEUDAMIENTO DE SOLIDEZ

| | | | | |
|---------|---|---------------------|---|-------------------|
| SOLIDEZ | = | ACTIVO TOTAL | / | PASIVO TOTAL |
| SOLIDEZ | = | \$ 8.200.818.548,00 | / | \$ 351.990.055,00 |
| SOLIDEZ | = | \$ 23,30 | | |

Indica que por cada peso que debe la **CAMARA**, tiene \$ 23,30 para pagar; en otras palabras, por cada peso que paga la CAMARA le quedan \$23,30.

3. ACTIVIDAD:

3.1. VENTA PROMEDIO DIARIA

| | | | | |
|------------------------------|----------|----------------------|---|----------|
| VENTA PROMEDIO DIARIA | = | VENTAS ANUALES | / | 246 DIAS |
| VENTA PROMEDIO DIARIA | = | 5.290.933.721,00 | / | 246 DIAS |
| VENTA PROMEDIO DIARIA | = | \$ 21.507.861 | | |

3.2. ROTACION DEL ACTIVO TOTAL


| | | | | |
|---------------------------|---|------------------|---|---------------------|
| ROTACION DEL ACTIVO TOTAL | = | VENTAS | / | ACTIVO TOTAL |
| ROTACION DEL ACTIVO TOTAL | = | 5.290.933.721,00 | / | \$ 8.200.818.548,00 |
| ROTACION DEL ACTIVO TOTAL | = | 0.65 | | |

Indica que la CAMARA, rota sus activos 0,65 veces en el año; es decir, que las ventas del año 2025 no alcanzaron a superar el valor de los activos.

Conclusiones financieras:

- Las ventas de registros públicos tuvieron una variación positiva
- Los gastos, aunque tuvieron una variación positiva; esta variación fue proporcionalmente menor que la variación de los ingresos, lo que permitió que los excedentes del ejercicio presentaran también una variación positiva
- el activo total presenta también una variación positiva; a su vez el pasivo presento una variación positiva
- El patrimonio liquido aumento en la misma cantidad de los excedentes
- El promedio de ventas diarias de la CAMARA para el año 2025 fue de **\$21.507.861**

Atentamente,



JAIRO HUMBERTO NARVAEZ VALET
Revisor fiscal
TP 120382-T